



Asnières-sur-Saône  
Bâgé-la-Ville  
Bâgé-le-Châtel  
Dommartin  
Feillens  
Manziat  
Replonges  
Saint-André-de-Bâgé  
Vésines

# **ETUDE JEUNESSE**

## **Résultats de l'enquête menée auprès des collégiens**

Communauté de Communes du Pays de Bagé

Mai 2009.

## **LES OBJECTIFS DE L'ETUDE**

- Définition des enjeux en matière de jeunesse liés à l'évolution du territoire.
- Analyse de l'offre et de la demande en terme d'activités de loisirs et d'accueil chez les jeunes.
- Apporter un outil d'aide à la décision pour la mise en place d'un projet global de territoire en faveur de la jeunesse.

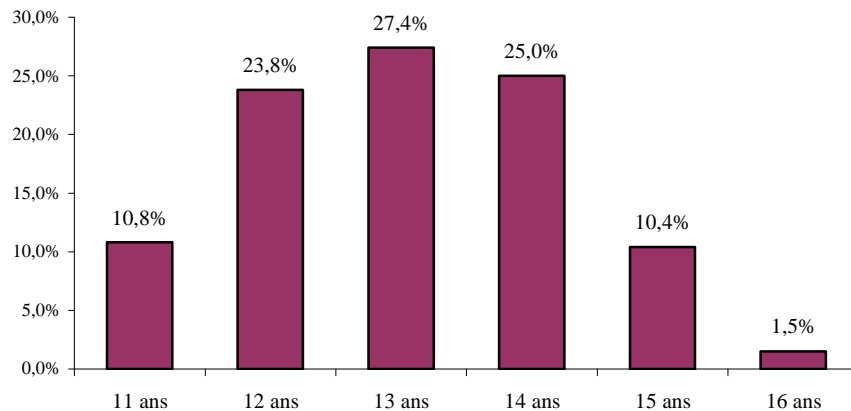
## PARTIE 1. PRESENTATION DES JEUNES ENQUETES

537 collégiens ont répondu au questionnaire sur les 892 distribués : 418 viennent du collège Roger Poulnard (542 questionnaires remis à l'établissement) et 119 du collège Saint-Charles (350 exemplaires distribués). Ceci nous fait un taux de retour de 60,2%, taux relativement important pour des jeunes, qui montrent leur investissement dans l'étude menée par la commission. Le taux de retour est logiquement plus faible au collège Saint-Charles car le collège étant privé, les élèves n'ont pas besoin de dérogation pour venir y étudier, ce qui signifie que les jeunes ne résident pas forcément dans la Communauté de Communes. Or le questionnaire tel qu'il était rédigé était plus adressé aux résidents de la C.C.P.B., les jeunes venant de l'extérieur ne se sont alors peut-être pas sentis concernés par cette enquête.

276 filles et 261 garçons ont répondu, soit un équilibre entre les deux sexes.

L'âge des enquêtés va de 11 à 16 ans, les plus nombreux étant les 12-14 ans (76,4% des jeunes ayant répondu au questionnaire), tranche d'âge la plus représentée au collège.

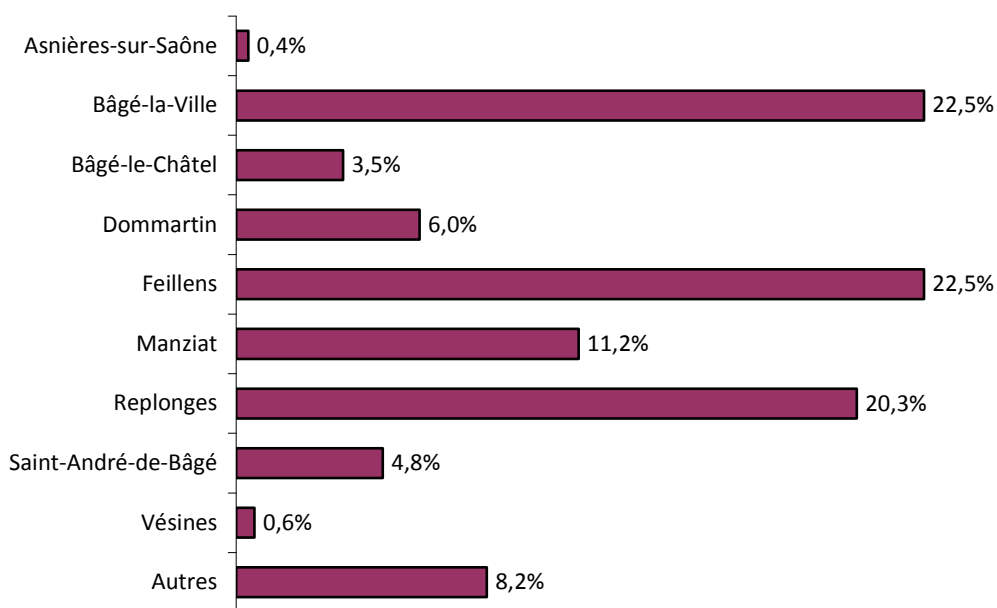
**Age des collégiens enquêtés**



▪ **Lieu de résidence.**

Les collégiens sondés résident majoritairement à Bâgé-la-Ville, Feillens et Replonges, puisque ces trois communes regroupent 65,3% des jeunes. Peu viennent de Vésines et Asnières-sur-Saône, tout simplement car ces deux communes, moins peuplées, comptent peu de jeunes. 44 jeunes ne résident pas dans une commune de la C.C.P.B. : parmi eux dix viennent de Saint-Laurent-sur-Saône, un de Mézériat, un de Saint-Cyr-sur-Menthon, et un de Saint-Didier d’Ausiat, les autres jeunes n’ayant pas précisé leur commune de résidence.

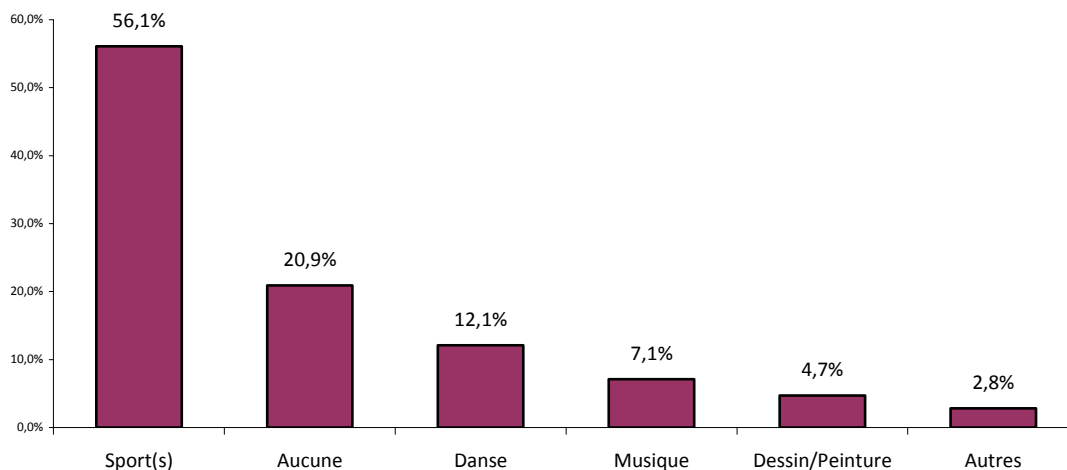
**Communes de résidence des enquêtés**



## PARTIE 2. LES JEUNES ET LEUR TEMPS LIBRE

### ▪ *Les activités pratiquées par les jeunes.*

**Les activités pratiquées par les jeunes**



Les jeunes de la C.C.P.B. sont actifs puisque 79,1 % d'entre eux pratiquent une activité, qu'elle soit sportive ou culturelle. Le sport est la principale activité des jeunes puisque 56,1 % des 11-16 ans pratiquent une activité sportive et 12,1 % de la danse. Toutefois 20,9 % des jeunes ne font aucune activité, ce qui représente plus de 1/5 des collégiens interrogés. Ce chiffre n'est pas à négliger sachant que les jeunes qui ont rempli ce questionnaire ont tous entre 11 et 16 ans et qu'à ces âges, la pratique d'une activité reste encore importante, contrairement à la tranche d'âge supérieure où pour diverses raisons les jeunes arrêtent bien souvent toute pratique encadrée. Toutefois l'entrée au collège marque un changement pour les adolescents : les habitudes changent, les fréquentations aussi et par conséquent les jeunes également. A certains âges ils rentrent de moins en moins dans des dispositifs, dans des espaces encadrés et perçus comme contraignants.

En activité sportive, les garçons pratiquent du foot et du tennis de table et les filles de la danse et de l'équitation. Seulement deux garçons font de la danse. Parmi les autres activités pratiquées par les jeunes, on trouve essentiellement le théâtre (14 jeunes), la photographie (3 jeunes), le cirque (2), ainsi que d'autres activités telles le modélisme, la poterie, la couture ou bien les Jeunes Sapeurs Pompiers.

### ▪ *Les associations.*

Les associations les plus fréquentées par les jeunes au sein de la C.C.P.B. sont :

- Essor Bresse Saône : 41 jeunes.
- Dynamic'Danse : 32 jeunes.
- Union Sportive de Replonges : 17 jeunes.
- Club de tennis de table de Feillens : 14 jeunes.

- Tennis Club de Feillens : 12 jeunes.
- La Jeanne d'Arc : 10 jeunes.
- Les Locustelles : 10 jeunes.
- Espoir Gymnique de Replonges : 10 jeunes.
- Centre équestre de la Giraudière : 9 jeunes.
- Union Sportive de Feillens : 9 jeunes.
- Tennis Club des Trois Bâgé/Dommartin : 8 jeunes.
- Union Musicale de Feillens : 8 jeunes.
- Union Musicale des Trois Bâgé/Dommartin : 8 jeunes.

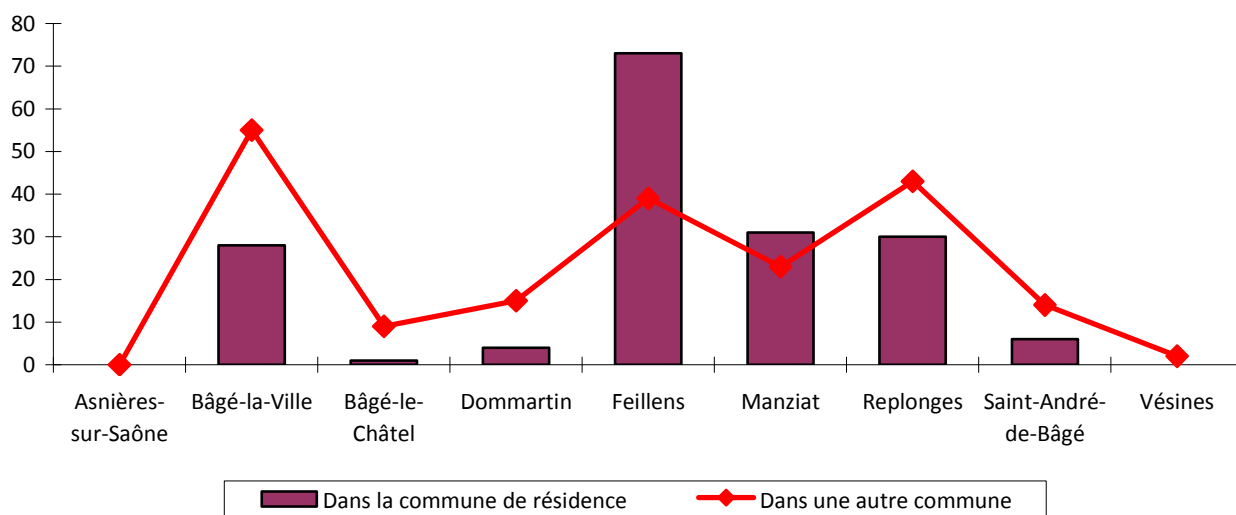
Les associations les plus fréquentées en dehors de la C.C.P.B. sont :

- Stade nautique Mâconnais : 10 jeunes.
- Planète Danse (Laiz) : 10 jeunes.
- Union Football Mâconnais : 6 jeunes.

Les activités sportives sont plus prisées que les activités culturelles. Sur les seize associations citées, seulement trois proposent des activités non sportives, dans ces trois cas des activités musicales. Trois associations concernent la danse et quatre le football. Il apparaît donc très clairement que ces deux sports, très populaires chez les jeunes en général, sont également les sports les plus appréciés et pratiqués sur le territoire.

▪ **La localisation des activités pratiquées par les jeunes.**

**Les communes de résidence et de pratiques d'activités des jeunes**



180 jeunes pratiquent une activité sur leur commune de résidence, soit 40,5% des jeunes enquêtés qui disent pratiquer une activité, et 203 pratiquent une activité à l'extérieur de leur village, soit 45,7% de ces mêmes jeunes (383 jeunes sur les 444 qui pratiquent une activité sportive ont précisé la localisation de cette activité, d'où un taux inférieur à 100%). Prenons l'exemple de Bâgé-la-Ville : 33 jeunes résidant dans la commune pratiquent également une activité dans la commune et 55 des jeunes pratiquent une activité dans une

autre commune. Ces résultats nous montrent que les jeunes de la commune sont très mobiles pour leurs activités. Seules les communes de Feillens et Manziat ont plus de jeunes qui pratiquent une activité au sein de leur commune de résidence que dans une autre commune. Ce peut être pour des raisons diverses : l'offre d'activités est suffisamment riche et variée sur la commune de telle façon que les jeunes n'ont pas besoin d'aller pratiquer une activité sur une autre commune, les parents ne peuvent pas emmener leurs enfants à leurs activités donc les jeunes sont moins mobiles et doivent rester sur leur commune, etc.

Voici les déplacements effectués par les 203 collégiens enquêtés qui pratiquent une activité de loisirs en dehors de leur commune de résidence. Entre parenthèses est indiqué le nombre de jeunes se déplaçant dans la commune citée pour une activité.

#### Localisation des activités pratiquées par les jeunes selon leur commune de résidence

Communes de résidence	Communes des activités pratiquées		
Asnières-sur-Saône	/		
Bâgé-la-Ville	Feillens (9)	Mâcon (8)	Pont-de-Vaux (8)
Bâgé-le-Châtel	Mâcon (2)	Replonges (2)	Saint-André-de-Bâgé (2)
Dommartin	Bâgé-la-Ville (5)	Montrevel-en-Bresse (3)	Mâcon (2)
Feillens	Mâcon (19)	Replonges (7)	Manziat (3)
Manziat	Feillens (12)	Mâcon (5)	Replonges (2)
Replonges	Mâcon (14)	Feillens (6)	Manziat (5)
Saint-André-de-Bâgé	Laiz (6)	Feillens (2)	Manziat (2)
Vésines	Feillens (2)		

97 des jeunes qui habitent dans une des communes de la C.C.P.B. pratiquent une activité dans une autre commune de la Communauté de Communes. Les jeunes se déplacent aussi beaucoup à Mâcon, en particulier ceux de Feillens et Replonges. Ceci s'explique par la proximité et la facilité d'accès de ces deux communes à la ville de Mâcon. Beaucoup de jeunes pratiquent aussi une activité à Feillens, modalité revenue cinq fois en rang 1 ou en rang 2, c'est-à-dire aussi souvent que Mâcon. Cependant en effectif plus de jeunes se rendent à Mâcon pour pratiquer une activité qu'à Feillens. Les jeunes vont très souvent à Mâcon pour des activités nautiques (natation, aviron, etc.) ou pour des activités plus rares qu'on ne trouve pas forcément sur le territoire (handball, escalade, etc.), mais aussi pour du football, de la danse et de la musique. Pour ces dernières activités, les pratiquer en dehors de la C.C.P.B. ne vient pas du fait qu'il n'existe pas d'offres sur le territoire, mais peut s'expliquer simplement par l'envie des jeunes de pratiquer entre copains ces activités. L'effet d'entraînement est très important, les jeunes pratiquent leurs activités où vont leurs copains.

Des jeunes se déplacent également à Pont-de-Vaux et Pont-de-Veyle pour pratiquer du rugby essentiellement, sport que l'on ne trouve pas sur le territoire de la C.C.P.B., et à Crottet pour le tennis.

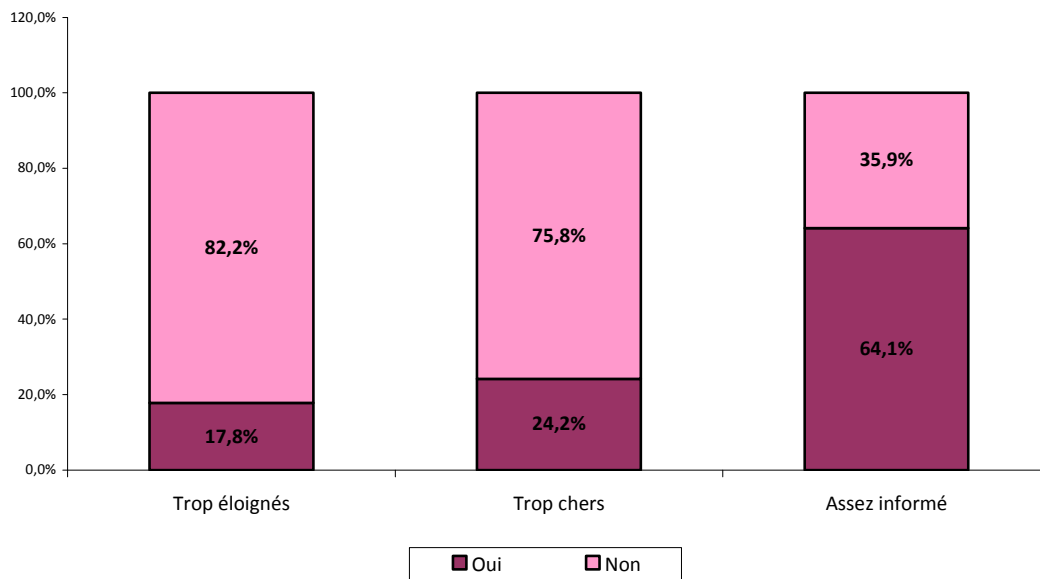
▪ **L'avis des jeunes sur les loisirs proposés.**

Les jeunes ne considèrent pas que les loisirs qui leur sont proposés sont trop éloignés, puisque seulement 17,8 % le pensent.

24,2 % estiment que les loisirs proposés sont trop chers. Ce pourcentage est à relativiser puisque les jeunes ne sont pas forcément conscients du coût de leurs activités. D'ailleurs, ce sont souvent les parents qui ont fait remarquer que certaines activités étaient trop chères. C'est d'ailleurs bien souvent ce qui empêche les jeunes de pratiquer plus d'activités, les parents ne pouvant pas financer les loisirs de tous leurs enfants malgré les aides qu'ils peuvent percevoir.

En ce qui concerne l'information et la communication sur les loisirs proposés, 35,9 % des jeunes trouvent ne pas être suffisamment informés des activités proposés sur le territoire. Pourtant la C.C.P.B. a réalisé un guide recensant toutes les activités sportives, culturelles et de loisirs pour les habitants du territoire. Toutefois ce guide n'a été distribué que dans les écoles primaires et est en libre-service au siège administratif de la Communauté de Communes. Le fait que les jeunes se considèrent à plus de 35 % mal informés des activités du territoire vient certainement du fait que les habitants ne connaissent pas forcément l'existence de ce guide.

**L'avis des jeunes sur les loisirs proposés**

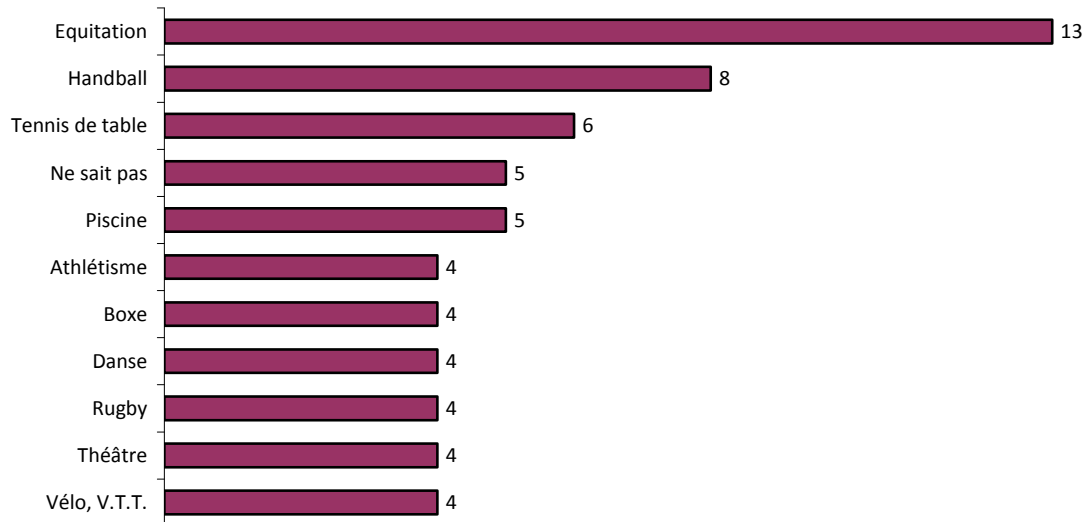


▪ **Souhaits des jeunes.**

125 jeunes, soit 23,8 % des collégiens enquêtés, ont dit qu'ils aimeraient qu'on leur propose d'autres activités durant leur temps libre. 66 sont des filles et 59 sont des garçons. Ces souhaits ne varient pas en fonction de l'âge, puisque toutes les classes d'âge ont répondu « oui » dans les mêmes proportions.

Sur les 125 jeunes qui ont dit qu'ils aimeraient qu'on leur propose d'autres activités durant leur temps libre, 83 ont proposé des choses, 5 ont dit qu'ils voulaient quelque chose mais ne savent pas quoi. Entre 10 et 15 jeunes veulent encore plus de foot, activité déjà largement répandue sur le territoire. Sur ce graphique ne sont représentées que les activités les plus demandées, beaucoup d'activités n'étant demandées que par une seule personne (par exemple un club de jeu de rôle, une cinémathèque, du base-ball, etc.)

**Souhaits des jeunes durant leur temps libre**

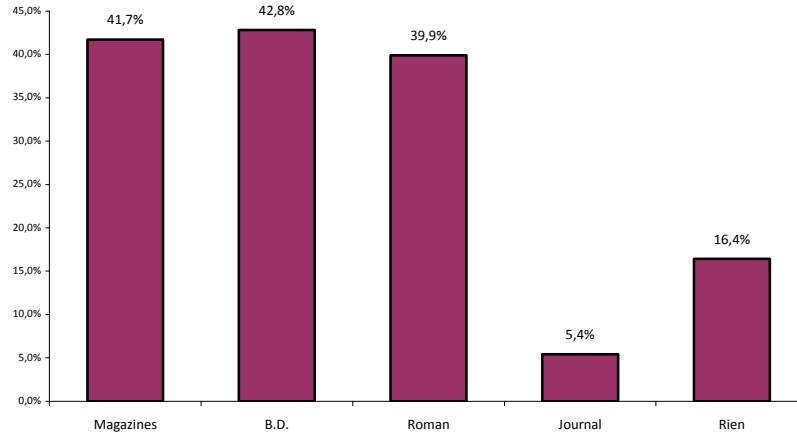


Ainsi les jeunes sont très demandeurs d'équitation, de handball, de tennis de table et de piscine. L'équitation est une activité très demandée par les jeunes de toutes les communes. Dans ce cas, ce n'est pas l'insuffisance de l'offre qui explique cette très forte demande mais plutôt le coût de l'activité qui freine les parents à y inscrire leurs enfants. Cette remarque a d'ailleurs très souvent été faite dans les questionnaires, aussi bien par les parents que par les jeunes. Pour ce qui est du tennis de table, cette activité est déjà proposée à Feillens. Ce sont surtout les jeunes de Bâgé-la-Ville et Bâgé-le-Châtel qui veulent cette activité sur leur commune, afin de ne pas être obligés de se déplacer.

▪ **La lecture, l'ordinateur et la télévision.**

83,6 % des jeunes lisent quelque chose. Les B.D. constituent la lecture préférée des jeunes interrogés (42,8 %), puis les magazines (41,7 %) et les romans (39,9 %). Les filles lisent essentiellement des magazines et des romans, alors que les garçons lisent plus des B.D.

**Les jeunes et la lecture**



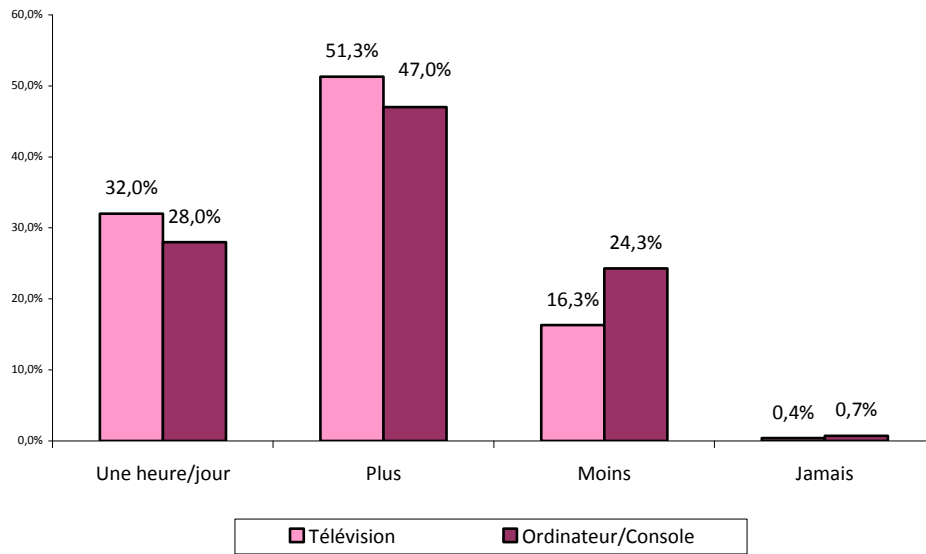
*La somme des pourcentages est supérieure à 100 % du fait des réponses multiples.*

*Pour la question concernant la télévision, neuf jeunes n'ont pas répondu donc les pourcentages sont calculés sur un total de 528 jeunes. Pour la question sur l'utilisation des ordinateurs et des consoles, un seul jeune n'a pas répondu soit un total de 536 réponses.*

Les jeunes passent une part importante de leur temps libre devant la télévision ou sur l'ordinateur. Plus de 50 % des enquêtés passent plus d'une heure par jour devant la télévision et 47% utilisent l'ordinateur ou la console plus d'une heure par jour.

En utilisant un test statistique qui permet de vérifier une relation de dépendance entre deux variables (test du Khi2), on s'aperçoit que les jeunes qui regardent plus d'une heure par jour la télévision sont aussi ceux qui passent plus d'une heure par jour sur leur ordinateur. Pour ces jeunes, le besoin d'avoir une autre activité n'est pas forcément évident. Ce sont plutôt les parents qui sont demandeurs car ils en ont marre que leurs enfants passent plus de temps devant la télévision qu'à pratiquer une activité ou voir ses amis.

### Les jeunes et la télévision et l'ordinateur



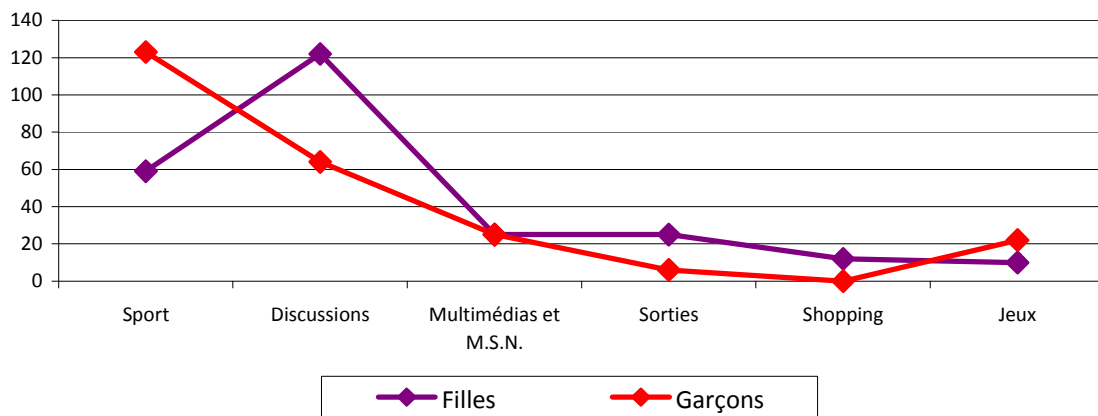
93,5 % des jeunes ont accès à Internet à la maison, 43,8 % à l'école et seulement 2,2 % des jeunes (soit 12 jeunes) n'ont accès à Internet ni à l'école ni à la maison. Cette forte proportion explique que 82,7 % des jeunes ont une adresse e-mail.

▪ **Les jeunes et leurs amis.**

367 jeunes, soit 68,5%, déclarent retrouver régulièrement leurs amis dans la semaine. Pas de différences entre les filles et les garçons, les proportions sont semblables.

En ce qui concerne les centres d'intérêts communs, les garçons partagent surtout le sport, les filles les discussions. Les multimédias et M.S.N. (mode de communication sur Internet) sont également très partagés par les jeunes. C'est d'ailleurs une source d'inquiétude chez les parents, qui aimeraient que les jeunes se rencontrent plus souvent au lieu d'entretenir des relations virtuelles via Internet.

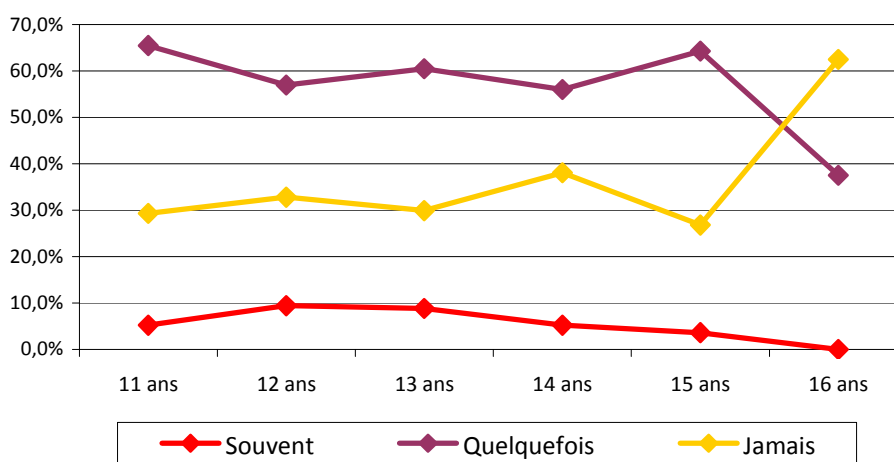
### Les centres d'intérêts communs des jeunes



### PARTIE 3. LES JEUNES ET LES GRANDES VACANCES

319 collégiens avouent s'ennuyer quelquefois durant les grandes vacances, soit 60,1% des enquêtés. Pas de différence entre les filles et les garçons : 59% des filles s'ennuient quelquefois contre 61,2% des garçons, soit des chiffres sensiblement identiques. Lorsque l'on regarde le sentiment d'ennui des jeunes par rapport à leur âge, on se rend vite compte que la relation de dépendance entre ces deux éléments n'est pas du tout significative. Hormis les 16 ans, tous les jeunes de 11 à 15 ans ont répondu qu'ils s'ennuyaient quelquefois durant les grandes vacances, avec toutefois une proportion plus importante pour les 11 ans et les 15 ans.

**Les jeunes et l'ennui pendant les grandes vacances en fonction de l'âge**

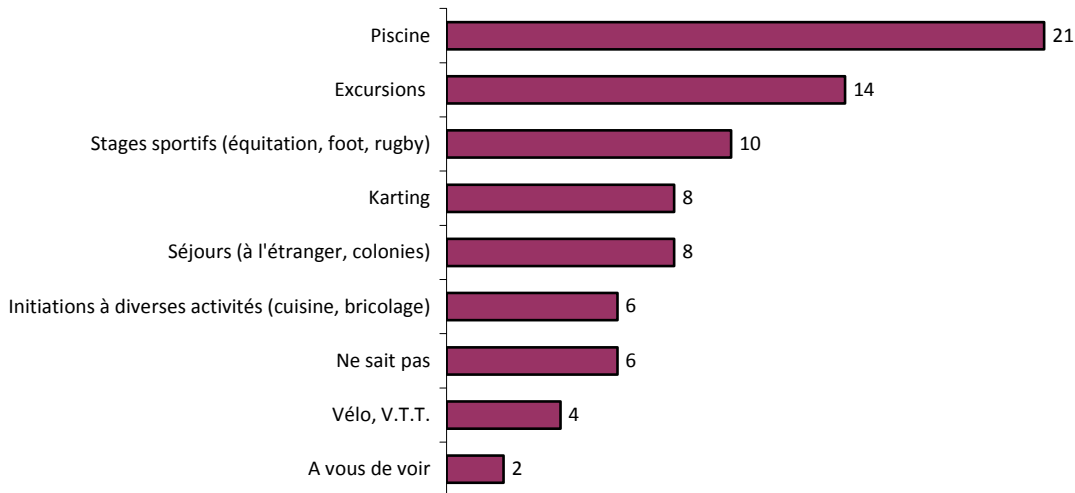


#### ▪ *Souhaits des jeunes.*

154 jeunes, soit 29%, aimeraient qu'on leur propose d'autres activités durant les grandes vacances. Les 11-12 ans sont les plus nombreux à vouloir autre chose durant cette période, les 15 ans sont les moins demandeurs. Ce constat est assez paradoxal puisque les 15 ans sont les plus nombreux à s'ennuyer durant l'été et pourtant ils ne veulent rien de plus. A 15 ans les jeunes ne veulent plus assumer les contraintes qu'impose toute pratique en club. Les pratiques informelles sont les plus nombreuses à cet âge, et le sentiment d'ennui, dû au fait de faire tout le temps la même chose, est logique.

21 jeunes aimeraient trouver sur le territoire une piscine afin de s'y rendre régulièrement et facilement. 14 souhaiteraient que soient organisées des excursions, donc des visites à la journée dans des parcs d'attraction, etc. Dix collégiens aimeraient des stages sportifs, plus particulièrement d'équitation, de foot et de rugby. Viennent ensuite le karting, des séjours comme des colonies pour les adolescents ou des courts séjours à l'étranger entre jeunes, des initiations à des activités nouvelles comme la cuisine ou le bricolage ou le vélo/V.T.T. Six ont déclaré vouloir quelque chose mais ne savent pas quoi, deux laissent le choix aux élus.

### Souhais des jeunes durant les grandes vacances



La demande d'une piscine est à mettre en parallèle avec le problème de mobilité des jeunes. S'ils veulent une piscine sur le territoire, c'est tout simplement car les autres piscines à proximité (piscine de Mâcon et piscine de Pont-de-Vaux) sont difficiles d'accès pour des jeunes qui n'ont pas de moyens de locomotion et qui dépendent donc de leurs parents, pas forcément disponibles. Ce n'est donc pas tant d'avoir une piscine sur le territoire qu'ils veulent mais de pouvoir se rendre plus facilement à celles de Mâcon et de Pont-de-Vaux. Un système de navettes pendant les grandes vacances permettrait de satisfaire cette demande.

#### ▪ *Participation et implication des jeunes.*

103 jeunes aimeraient participer à une réunion de ce type, soit 19,2% des jeunes ayant répondu aux questionnaires. 18 n'ont pas exprimé leur avis sur cette question. Il y a peu de différences entre les filles et les garçons : 19,9% des filles souhaitent y participer contre 18,4% des garçons. Certains jeunes ont fait remarquer qu'ils aimeraient qu'une réunion des jeunes ait lieu mais qu'ils ne souhaiteraient pas y participer.

### Engagement et participation des jeunes

	Filles (en %)	Garçons (en %)
<b>Implication dans un projet</b>	26,4	19,2
<b>Souhait de participer à une réunion sur les activités des jeunes</b>	19,9	18,4

**Pour résumer...**

<b>OUI...</b>	<b>...MAIS</b>
Des équipements nombreux	Deux communes pauvres en équipements sportifs (Vésines et Asnières-sur-Saône)
Des équipements variés	
Des associations sportives nombreuses et variées	Insuffisance de l'offre d'activités culturelles (par exemple hormis Orféo, une seule troupe de théâtre dans la C.C.P.B. à Bâgé-le-Châtel, accessible à partir de 16 ans seulement)
Popularité de sports déjà bien présents sur le territoire (par exemple football et danse)	
Engouement des jeunes pour certaines pratiques sportives (par exemple équitation, handball, athlétisme, etc.)	Manque d'offres pour certaines de ces activités (par exemple handball, athlétisme, boxe, etc.)
	Difficultés pour les jeunes de pratiquer certaines activités en raison de leur coût (par exemple l'équitation)

<b>PARTIE 4. REMARQUES DES PARENTS</b>
--

37 parents ont fait des remarques à la fin du questionnaire. Environ dix parents ont souligné l'intérêt de l'initiative de la commission avec la réalisation de ces questionnaires en direction des jeunes. Deux parents ont exprimé le désir de connaître les résultats de l'enquête et de participer à une réunion sur les activités des jeunes.

<b>Difficultés rencontrées</b>	<b>Problèmes/Conséquences</b>
Horaires travail des parents/activités des jeunes pas toujours compatibles	Problème de mobilité pour les jeunes
Loisirs trop éloignés	
Loisirs trop chers	Ennui des jeunes d'où des dégradations matérielles, nuisances sonores, etc.
Difficultés d'occuper les jeunes durant les grandes vacances quand les parents travaillent	
Pas ou peu d'animations durant les grandes vacances pour les adolescents	
Stages de sport limités	Sentiment d'insécurité pour les parents
Investissement des gens insuffisant dans les associations	Refus de certains jeunes par manque de places car les jeunes de la C.C.P.B. ne sont pas prioritaires
	Coût plus élevé

Des remarques ont également été faites en direction de certaines communes en particulier, remarques qui n'entraient pas toujours dans l'objet du questionnaire.